




# Školní lupeny

Anketa

Soutěž



Dušičky

Recepty



Vtipy

Říjen 2010

# Milí ČTENÁŘI


Vítáme vás v novém školním roce ! Je tady podzim a my už se zase potíme ve školních lavicích. Abychom vám čas ve škole zpříjemnily, připravily jsme pro vás nové číslo našeho časopisu. V tomto díle vás čekají stránky plné informací, zajímavostí, vtipů, a zpráv ze školních lavic nebo o tom, co je nového na Jungmance. Můžete se těšit na zajímavé rozhovory se známými osobnostmi , výtvarné i kuchařské nápady.

Možná, jak už jste si asi všimli, na druhém stupni se objevily dvě nové paní učitelky Korbelová Eva, která učí fyziku a matematiku, a A. Sládková, která se postará, abychom se naučili základy anglického jazyka .

Školní lupeny jsme převzaly my, nová redakční rada:  
**ATA** - Antonie Hošková, Tereza Kubišťová , Anna Ejsmanová, my nová redakční rada.

Pokud byste chtěli napsat nějaký článek o tom, co vás zajímá, pošlete ho na email:

[skolni.lupeny01@seznam.cz](mailto:skolni.lupeny01@seznam.cz). Doufáme že se vám toto číslo školních lupenů bude líbit.




ATA

# AKCE - na škole

## Paříž

Jak už určitě všichni víte, škola pořádá poznávací výlet do města kultury a módy, francouzské metropole Paříže. Výlet povede p.uč. Komínková a p.uč. Havlová. Jede se 18.-22.10. A proto vám píšeme, co všechno vy nebo vaši spolužáci procestují....

Moderní budova Opery, náměstí Bastilly, slavné pařížské bulváry, náměstí Svornosti, Lucemburské zahrady, Panthéon, Sorbona, bulvár Saint Michel, katedrála Notre Dame de Paris, Svatá kaple,



věznice

Conciergerie, projížďka po Seině, radnice, Centre Pompidou, Les Halles, královský palác, Louvre, Versailles, Invalidovna, Eiffelovka věž, Pigalle, Montmartre, bazilika Sacré Coeur, náměstí Tertre, Tuilleries, avenue des Champs Elysées, Vítězný oblouk a na závěr moderní čtvrť La Défense. Doufáme, že se vám zájezd bude líbit !!!!!!!

ATA


# Virgin Mojito

Nealkoholické Mojito ....  
potřebujete:

- 10-15 lístků máty
- 1 limetku
- Jablkový džus (250 ml) nebo cukrový sirup (když nemáte, stačí svařit cukr s vodou v poměru 1:1)
- sklenici asi 0,3 l a led
- minerální vodu na dolítí podle chuti

příprava:

1. limetku rozkájíme na 4 kousky. Vymačkáme ji do sklenice
2. lístky máty zmačkáme, aby pustili šťávu a dáme do sklenice. I vymačkané kousky limetky na ozdobu.
3. přidáme cukrový sirup nebo jablkový džus
4. dosypeme led a dolejeme dle chuti chlazenou minerálkou.
5. ozdobíme brčkem ;)



Přeju dobrou chut ....

**ATA**

# Výlet: Brdatka – Naučná stezka

Na výlet jsme se vydali 16.9. Sraz jsme všechny třídy měly na nádraží. Odtamtud jsme pokračovali vlakem do Křivoklátu. Z Křivoklátu jsme se vydali po naučné stezce Brdatka směrem do Zbečna. Na cestě nás čekalo 20 informačních tabulí a cesta byla dlouhá 3.3 km. Na výletě se šlo poměrně dlouho lesem jenom párkrát se přecházela silnice s velmi nízkým provozem.



ATA

# výroba lampionu



Máme tu podzim, čas dlouhých večerů. Dny se zkracují a tmy přibývá. Brzy nás čeká změna na zimní čas a tak bude večer tmy ještě více. Úplně se nabízí využít toto období k výrobě všelijakých svíček a lampionů. Zde vám nabízíme návod na jeden z nich

## **Potřeby:**

- kulatá krabička od sýra
- barevný papír - 2 ks formátu A4
- voskovky
- kuchyňský olej, ubrousek
- silnější drát
- nůžky, pravítko a tužku
- lepidlo (chemoprén)
- čajová svíčka

1. Nachystejte si vše potřebné. Protože je obvod běžné krabičky od sýra asi 37 cm budete muset barevný papír napojit. Splete teda dva papíry kratší stranou k sobě. Nyní si naměřte délku 39 cm. Na výšku můžete ponechat rozměr, jaký máte, nebo podle libosti zkraťte.

2. Připravený papír vyzdobte voskovkami. Pěkně vypadají větší geometrické motivy. Rozhodně na lampionu nevyniknou drobné kresbičky. Raději vybarvěte větší plochy.

3. Pomalovaný papír natřete po celé ploše olejem. Papír jakoby zesílí a zprůhlední. Papírovým ubrouskem odsajte přebytek oleje.

4. Na spodní stranu krabičky od sýra nalepte čajovou svíčku. V horní části krabičky vystříhnete kulatý otvor.

Nyní zbývá přilepit vyzdobený papír ke krabičce. Na slepení použijte chemoprén. Naneste jej na obě styčné plochy a nechejte 5 -15 minut zavadnout. Lepené strany přitiskněte k sobě.

Na horní straně připevněte drát jako ucho. Zavěsíte-li si lampion na tyčku, můžete s ním vyrazit i do ulic.

# HALLOWEEN

Halloween je svátek, který se slaví 31. října, většinou dětmi, které se oblékají do strašidelných kostýmů a chodí od domu k domu s tradičním pořekadlem Trick or treat (Koledu nebo Vám něco



provedu) a „koledují“ o sladkosti. Svátek se slaví většinou v anglicky mluvících zemích, převážně v USA, Kanadě, Velké Británii, Irsku, Austrálii, Novém Zélandu aj. V Česku se Halloween moc neslaví. Tradičními znaky Halloweenu jsou dýně, speciálně vyřezané se svíčkou uvnitř (tzv. Jack-o'-Lantern), dále čarodějky, duchové, černé kočky, košťata, oheň, příšery, kostlivci atd. Barvy černá a

oranžová. Mnoho Halloweenských symbolů je založeno na tradičním pohanském vnímání jejich spojení s čarodějnictvím. Když byl Halloween jako slavnost přijat do křesťanské kultury, začaly tyto symboly být vnímány jako znaky zla, spojení se Satanem. Masky V dávných dobách Egypťané často používali masky jako zpodobnění jejich božstva. Kočky Egypťané považovali kočku za posvátnou a jejich bohyně úrody považovala za matku boží všechny kočky. Sovy Sova zastupuje moudrou ženu z vesnice, známou jako léčitelku nebo bylinkářku jako byly například řecká bohyně moudrosti Athéna, Blodeuwedd, Lilith a Mari.

**ATA**

# Dušičky

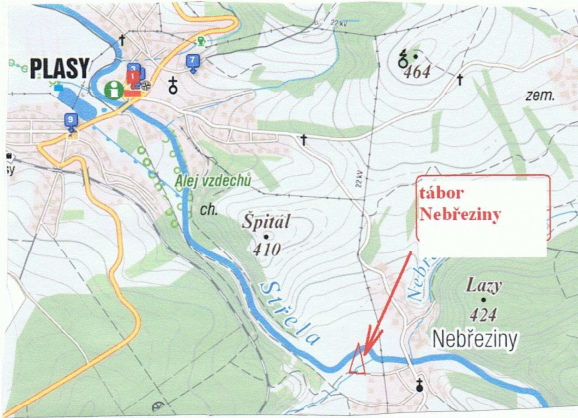


Památka všech věrných zemřelých či lidově dušičky, která připadá na 2. listopadu.

Památka se slaví od 10. století, v zemích s

křesťanskou tradicí je zvykem během tohoto dne či období navštívit hřbitov a rodinný hrob a rozsvítit na něm svíčku či položit živé květiny. Z tohoto hlediska jsou nevhodné papírové a umělé květiny, které se v moderní době na hrobech čím dál více objevují jakožto důkaz o ztrátě povědomí o původním významu této tradice. V České republice je vzpomínka na všechny naše zemřelé vedle Vánoc největším společně prožívaným dnem, který věřící i nevěřící spolu „slaví“.



# Já a moje prázdniny



O prázdninách v červenci jsem byl na stanovním táboře v Nebřezinách u Plasů. To je blízko u Pláně. Stanovali jsme

na louce u řeky Úřelky. Na táboře jsme bydleli ve stanech a jídlo dostávali do esusů, které jsme si museli sami umýt. Králi jsme různé hry a některé i v noci. Táborovou hrou byla hra na Madagaskar. Plnili jsme různé úkoly: Útěh, Lučňáku, Ludoko, Lesťka k lo- di, Fosy úhočí. Bylo to moc hezké. Měl jsem tam dobří kamarády a byla tam taky Anika.

○ Příští rok pojedu znovu.



Děkujeme celé 3.B a pani učitelce Leopoldové za příspěvek do našich novin. Všechny práce se nám moc líbily, ale mohli jsme vybrat pouze jednu.

# ANKETA

ANEB CO JSME DĚLALI O PRÁZDNINÁCH

## **Cyril Colombier – 8.A**

Byl jsem ve FR a na soutredku na pink ponku.

## **Gábina Brejchová – 8.B**


Dělala jsem všechno možný.

## **Nela Halaburdová - 7.A**

Byla jsem na golfu ,taboře a na chatě. =)

## **Lenka Šnidaufová**

Pracovala jsem na zahrádce a plavala v moři.



## **Veronika Farkašová – 9.A**

O prázdninách jsem byla venku s kámošema

## **Michal Špivák - 7.B**

Byl jsem v Krkonoších =)

# KDYŽ SE CHCEME ZASMÁT



Nováku, na vaší lavici je 7 much. Když zabijete jednu, kolik jich tam zbude?  
Jedna, ta mrtvá. Ostatní uletí!

Jirkovi se v žákovské knížce objeví poznámka :  
Váš syn nemá žádné znalosti.  
Otec přepíše: Proto chodí do školy.

Žák: "Pane učiteli, zapomněl jsem si žákovskou." Učitel: "To už je potřetí. Dej mi ji na stůl, napíšu ti do ní poznámku!"

Učitel v páté třídě zdůrazňuje význam široké slovní zásoby:  
"Použijte jedno slovo desetkrát za sebou a zůstane vám na celý život." A z konce třídy se ozve tichý chlapecký hlásek:  
"Alena, Alena, Alena, Alena, Alena, Alena, Alena, Alena, Alena, Alena!"

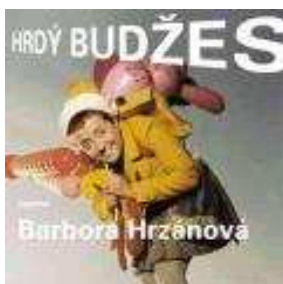


# Kulturní kalendář ☺

## Kino

**Jak už si určitě všichni všimli opravili nám  
v Berouně kino !! A proto vám přinášíme program**

1-4.10 Kájínek (od 15let)      11.10 Dopisy pro Julii (od 12let)  
5-6.10 Postradatelní (od 15let)      12-13.10 Habermannův mlýn (od 15let)  
5.10 Trik (od 15let)      13-14.10 Agora (od 12let)  
7-11.10 Piranha 3D (od 15let)      15-18.10 Avatar 3D (přístupno)  
8.10 Harold a Maude (přístupno)      19-21.10 Dostaň ho tam! (od 12 let)  
19.10 Oko nad Prahou – (přístupno)



## Divadlo

**4. října od 19:30 v SD Plzeňka- Hrdý Budžes**

(Předprodej vstupenek v Městském informačním centru Beroun)

**13. října od 9:00 a 10:30 v sále České pojišťovny-  
Ferda mravenec**

## Koncerty

**2. října 2010 v 19:30 hodin - EWA FARNÁ (Plzeňka)**

**12. října 2010 v 20:00 hodin - Celovečerní pořad taneční školy Lukáše Procházky (Plzeňka)**

**30. října 2010 v 20:00 hodin - VALERI botique fashion show (Plzeňka)**


## Výstavy

**Od 16. června do 21. listopadu 2010 - Nevšední geologie všedního dne (Muzeum českého krasu)**

**Od 16. června do 21. listopadu 2010 - Lži vepsané v kameni aneb temná minulost českých skalníků (Muzeum českého krasu)**

**6-7.10 - Výstava k projektu A CO TAKHLE ŘEMESLO ?! (Plzeňka)**

**ATA**



**Soutěž o ceny**



# Krásný podzim

- 1. Dráček** – Úkolem je vyrobit „Dráčka“ z přírodního materiálu. Nemusí létat, hodnotí se výtvarné zpracování.
- 2. Podzimní dekorace**
- 3. Dýně** – vydlabat a ozdobit

!Zúčastnit se mohou všichni (jednotlivě nebo i skupinově)

**Své výrobky noste do kabinetu Vv od 11.10 do 1.11.2010**

